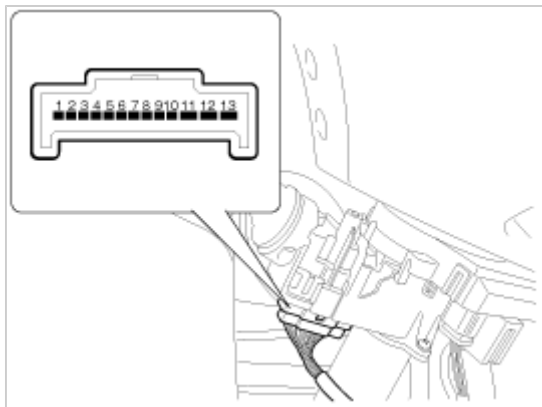


检查

前雾灯开关

1. 检查各开关位置端子之间的导通性。如果导通性不符合规定，更换组合开关。

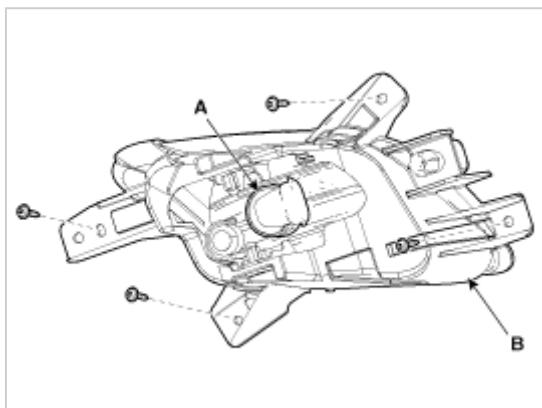


端子 位置	5	6
ON	● ————— ●	
OFF		

拆卸

雾灯(普通)

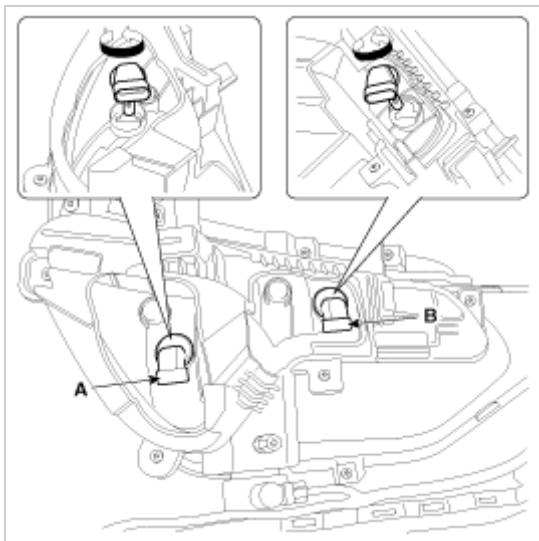
1. 分离蓄电池负极(-)端子。
2. 拆卸前保险杠。
(参考BD部分-“前保险杠”)
3. 分离连接器，逆时针方向转动拆卸前雾灯(A)。



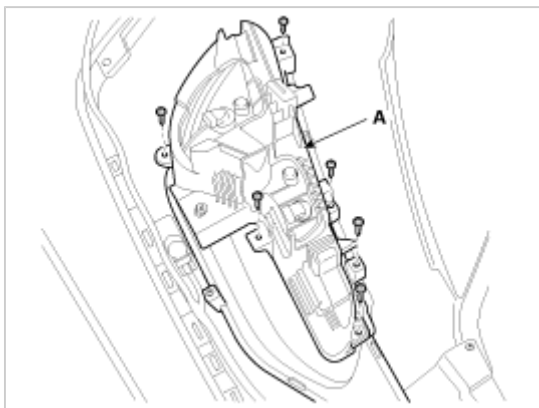
4. 拧下螺钉，拆卸前雾灯(B)。

雾灯和转向灯

1. 分离蓄电池(-)端子。
2. 拆卸前保险杠。(参考BD部分-“前保险杠”)
3. 拆卸雾灯(A)和转向灯(B)后逆时针方向拆卸灯泡。



4. 拧下6个螺钉，拆卸雾灯和转向灯总成 (A)。



安装

1. 安装前雾灯灯泡。
2. 连接前雾灯连接器。
3. 安装前保险杠。